

CHAMPIONS®

CÓMO INSCRIBIRSE PARA EL REGRESO A CLASES

Utilice esta guía para inscribir a su hijo en los programas Champions® para el próximo año escolar 2026-2027, tanto antes como después de clases. Debe completar la inscripción en el sitio web, no en la aplicación.

Hay dos formas de inscribirse:

1. ¿Es nuevo en Champions o se inscribe en un nuevo centro?

Si va a asistir a un nuevo centro de Champions, busque una ubicación cercana de Champions y complete una nueva inscripción para ese centro. Asegúrese de utilizar la misma dirección de correo electrónico para todas las inscripciones en Champions, de modo que sus cuentas puedan vincularse. Puede utilizar Cambiar de comunidad (Switch Communities) en el portal para cambiar de ubicación.

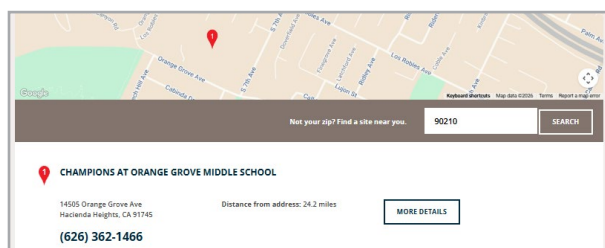
2. Ya está registrado en Champions en su centro escolar

Si su hijo ya está inscrito en un centro de Champions, inicie sesión en su cuenta actual para añadir nuevos programas al horario de su hijo.

OPCIÓN 1: ¿NUEVO EN CHAMPIONS O INSCRIPCIÓN EN UN NUEVO CENTRO?

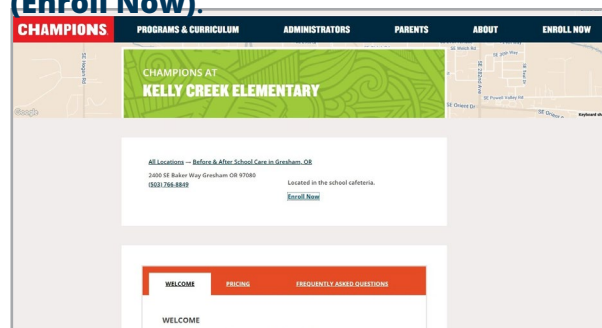
PASO 1:

Ingrese a DiscoverChampions.com, busque por código postal y, a continuación, elija el centro al que desea asistir.



PASO 2:

Haga clic en "Inscríbese ahora" (Enroll Now).



PASO 3:

Ingrese los datos de su hijo.
Haga clic en "**Continuar**" (Continue).

PASO 4:

Complete la información del padre/madre o tutor. Seleccione al cuidador principal (Primary Caregiver). Haga clic en "**Continuar**" (Continue).

NOTA: Si ya está registrado en otro sitio, debe ingresar la misma dirección de correo electrónico para que se vinculen sus cuentas de **Discover Champions**.

NOTA: Si aparece el mensaje "**Esta dirección de correo electrónico ya está en uso**" (This email is already in use), deberá iniciar sesión directamente en su cuenta de my.discoverchampions.momentpath.com para inscribirse en programas adicionales y seguir los pasos de la Opción 2: Ya está registrado en Champions. Si lo prefiere, también puede contactar al servicio de atención al cliente.

PASO 5:

Agregue al menos tres contactos: un familiar (Family Member), una persona autorizada para recoger (Authorized Pick-Up) y un contacto de emergencia (Emergency). Haga clic en "**Continuar**" (Continuar).

Add Contacts
3 emergency contacts or authorized pickups are required

Primary Caregivers

- Victoria Limmel
- Michael Limmel
- Peyton Banick

Authorized Pickups

- Victoria Limmel
- Michael Limmel
- Peyton Banick

Emergency Contacts

- Victoria Limmel
- Michael Limmel
- Peyton Banick

Add Additional Contacts

Go Back Continue

PASO 6:

Seleccione "**Programación del año escolar**" (School Year Programming), elija su programa para el año escolar 2026-2027 y haga clic en "**Continuar**" (Continuar).

Champions Extended Learning - After School

The school day may be over, but the fun and learning continue! Kids build friendships, develop life skills, and complete homework in a structured, supportive setting. And on late-start or early-dismissal days, we've got your child covered--no matter what time school begins or ends. If your preferred days are not available, please be sure to join the waiting list.

Pricing: \$12.00 - \$60.00
Billing Frequency: Weekly - Scaled Pricing
Service Dates: 08/06/2025-06/04/2026
Time: 2:30 pm-6:00 pm
Eligible Grades: K,1,2,3,4,5,6,7,8
Registration Period: 03/11/2025-06/30/2025

Champions After School 2627

test

Pricing: \$40.00 - \$80.00
Billing Frequency: Weekly - Scaled Pricing
Service Dates: 08/02/2026-06/05/2027
Time: 3:30 pm-6:00 pm
Eligible Grades: K,1,2,3,4,5
Registration Period: 02/27/2026-05/28/2027

Continue

PASO 7:

Seleccione el lunes de la semana en la que desea que comience su horario como fecha de inicio efectiva y, a continuación, seleccione los días para su horario habitual.

What days would you like to attend?

Champions After School 2627

test

Pricing: \$40.00 - \$80.00
Billing Frequency: Weekly - Scaled Pricing
Service Dates: 08/02/2026-06/05/2027
Time: 3:30 pm-6:00 pm
Eligible Grades: K,1,2,3,4,5
Registration Period: 02/27/2026-05/28/2027

Mon	Tues	Wed	Thurs	Fri
<input checked="" type="checkbox"/>	<input checked="" type="checkbox"/>	<input checked="" type="checkbox"/>	<input checked="" type="checkbox"/>	<input checked="" type="checkbox"/>

Effective date: 08/24/2026

Price
\$80.00

Go Back Continue

PASO 8:

Revise el resumen del programa y los precios de su hijo, y luego agregue cualquier hijo adicional, descuento o [subsidio](#).

PASO 9:

Haga clic en "**Pagar ahora**" (Pay Now). Ingrese la información de pago y confirme la inscripción.

Avisos importantes:

1. Se cobrará una cuota de inscripción no reembolsable que debe pagarse en el momento de la inscripción.
2. Aunque la matrícula de la primera semana aparece en la página de resumen de pago, al hacer clic en "**Pagar ahora**" se mostrará el saldo real a pagar. Si su fecha de inicio está a más de una semana, la matrícula no se incluirá; se facturará el jueves anterior a cada semana.

PASO 10:

Recibirá un correo electrónico para activar su cuenta. Si ya tiene una cuenta de **Discover Champions**, recibirá un correo electrónico para unirse a su nueva comunidad.

School Year Programming

Champions After School 2627
test

Pricing: \$40.00 - \$80.00
Monday, Tuesday, Wednesday, Thursday, Friday

[Add or Edit Program\(s\)](#)

Order Summary

[Add Discount](#)

TJ Limmel Champions After School 2627	\$80.00
Plan Total	\$80.00
Registration Fee	\$80.00
Due Today	\$80.00
Future Charges	\$80.00
Total	\$140.00

[Pay now](#)

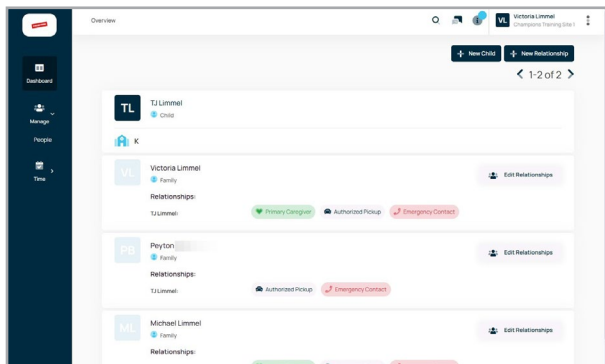
OPCIÓN 2: YA ESTÁ INSCRITO EN CHAMPIONS EN SU CENTRO ESCOLAR

PASO 1:

Inicie sesión en my.discoverchampions.momentpath.com.

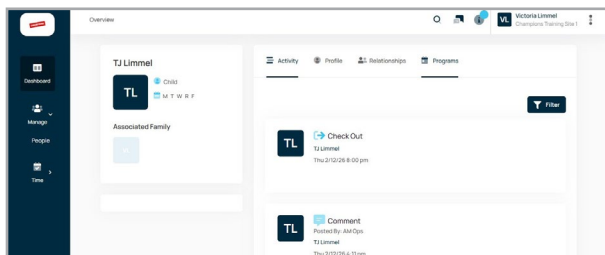
PASO 2:

En la barra lateral izquierda, haga clic en Administrar (Manage) > Personas (People) y, a continuación, seleccione a su hijo.



PASO 3:

Haga clic en el nombre de su hijo para ir a su perfil.

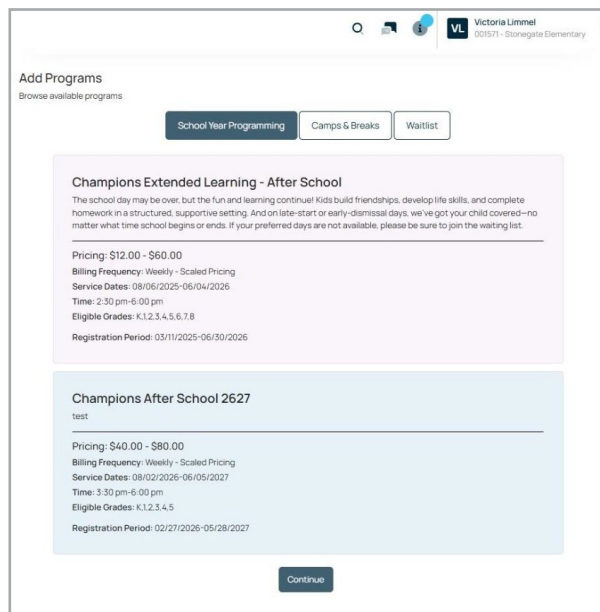


PASO 4:

Haga clic en la pestaña "**Programas**" (Programs) para ver los horarios actuales de su hijo o para agregar programas.

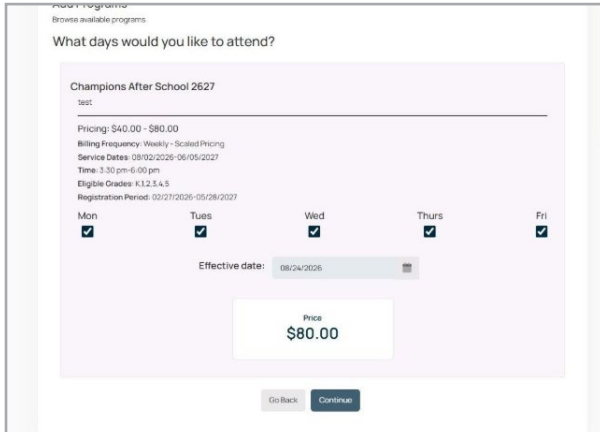
PASO 5:

Desplácese hasta la sección Agregar programas (Add Programs) para inscribirse en programas adicionales. Haga clic en "**Programación del año escolar**" (School Year Programming) para seleccionar su programa del año escolar 2026-2027 y, a continuación, haga clic en "**Continuar**" (Continue).



PASO 6:

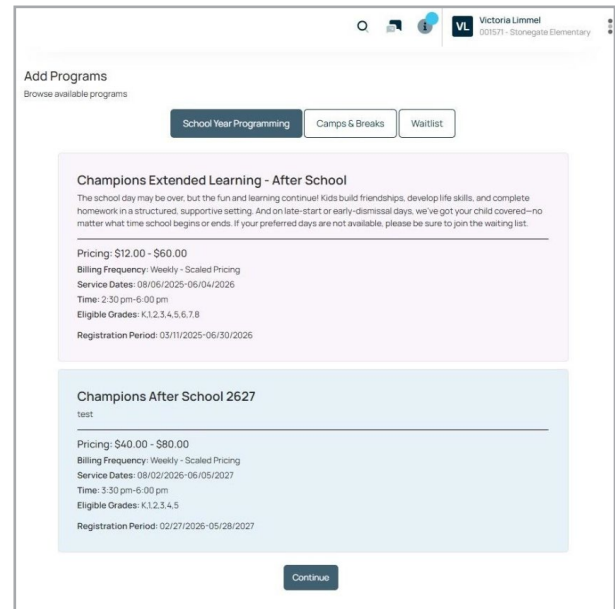
Seleccione qué lunes quiere que comience el campamento como fecha de inicio, y luego elija los días de su horario habitual. Haga clic en "**Continuar**" (Continuar).



PASO 7:

Revise el resumen del horario de su hijo y el precio.

- Haga clic en "**Añadir o editar programas**" (Add or Edit Program(s)) para realizar cambios o añadir un programa para su hijo.
- Haga clic en "**+ Agregar descuentos**" (+ Add Discounts) para agregar códigos de cupón o información sobre subsidios.
- Después de revisar el resumen de la inscripción, haga clic en "**Pagar ahora**" (Pay Now) para continuar con el pago.



NOTA: Se cobra una cuota de inscripción no reembolsable, que debe pagarse en el momento de la inscripción.

SOLUCIÓN DE PROBLEMAS

- **¿Le aparece el error "Correo electrónico ya en uso" (Email Already in Use)?** Inicie sesión en su cuenta actual en my.discoverchampions.momentpath.com para añadir programas.
- **¿No encuentra su ubicación?** Verifique su código postal o intente buscar por el nombre de la escuela.
- **¿No ha recibido el correo electrónico de activación?** Revise la carpeta de correo no deseado o póngase en contacto con el director de su centro.

¿PREGUNTAS? Envíe un correo electrónico a ChampionsHelp@KC-Education.com, llame al 800-246-2154 o póngase en contacto con el director de su centro.